



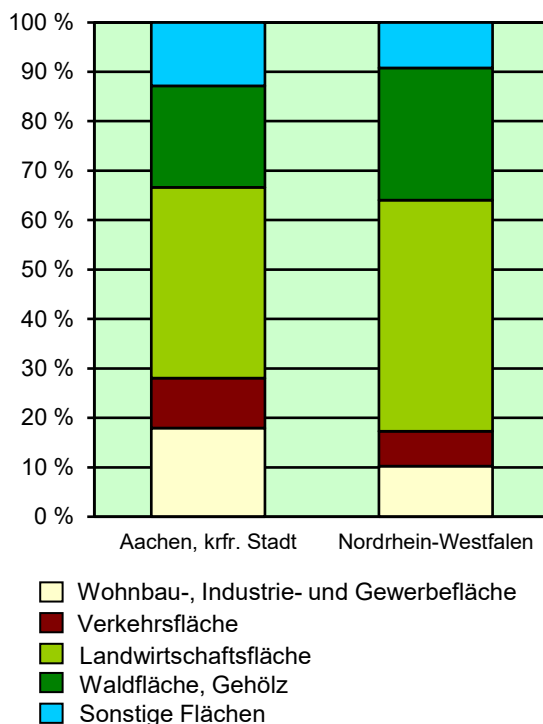
Strukturdaten für Aachen, krfr. Stadt

Fläche (km²): 160,85
Einwohner: 252 136
Einwohner je km²: 1 567,5

Information und Technik NRW
Statistisches Landesamt
Internet: www.it.nrw

Zentraler Informationsdienst:
Tel.: +49211 9449-2495/2525
E-Mail: statistik-info@it.nrw.de

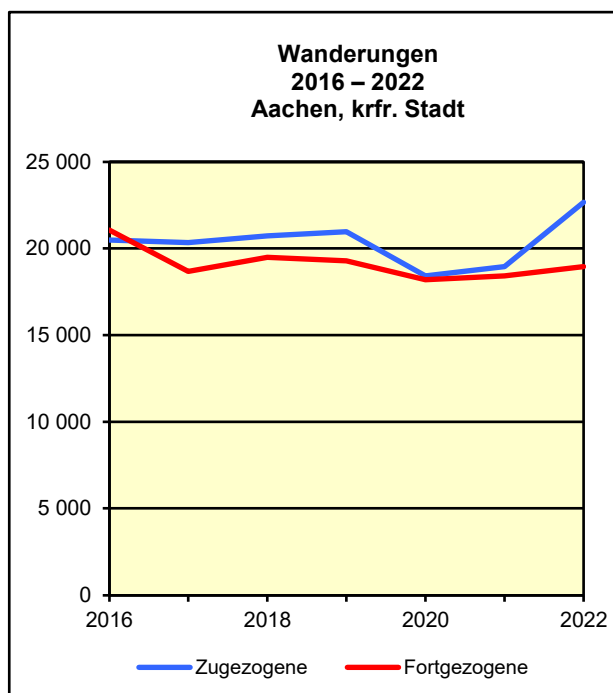
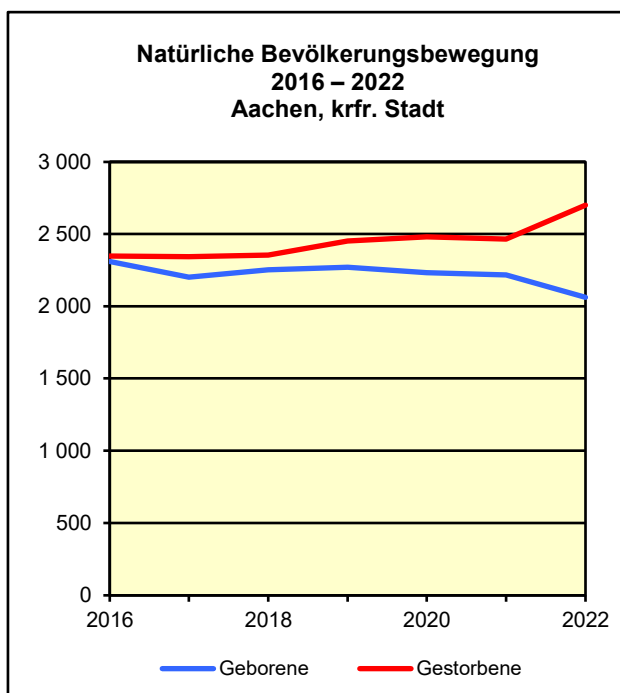
Fläche am 31.12.2022 nach Nutzungsarten
in Prozent

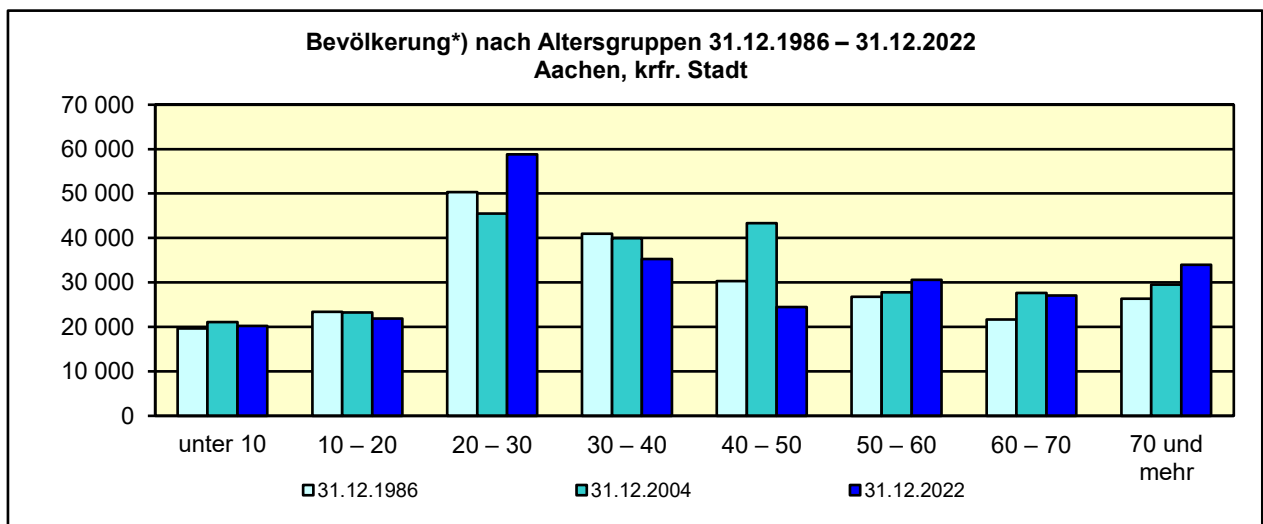


Bevölkerungsstand*) 31.12.1992 – 31.12.2022 in Aachen, krfr. Stadt

Bevölkerungsgruppe	1992	1997	2002	2007	2012	2017	2022
Bevölkerung insgesamt	245 627	245 969	247 740	259 030	240 086	246 272	252 136
Weiblich	123 773	123 383	123 397	126 237	117 288	118 208	120 643
Nichtdeutsche ¹⁾	34 218	41 409	43 747	44 145	31 559	41 952	56 324

*) Bevölkerungsfortschreibung auf Basis Volkszählung 1987 und Zensus 2011 – 1) Die Gliederung „deutsch/nichtdeutsch“ ist durch die Reform des Staatsangehörigkeitsrechts vom Juli 1999 ab dem Berichtsjahr 2000 beeinflusst.





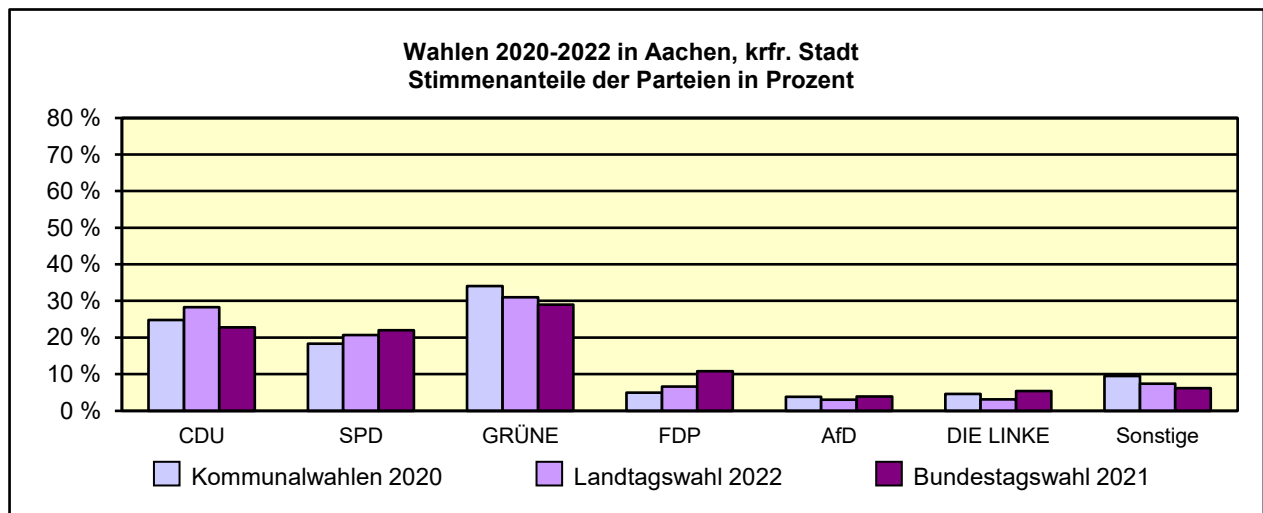
*) Fortschreibung auf Basis der Volkszählung 1987 und Zensus 2011

Allgemeinbildende Schulen*) am 15.10.2022 in Aachen, krfr. Stadt

Merkmal	Ins- gesamt ¹⁾	Grund- schule	Haupt- schule	Real- schule	Gesamt- schule	Gymna- sium
Schulen	73	39	3	3	4	12
Schüler/-innen	25 100	7 945	865	1 200	3 965	9 060
Schulabgänge	2 255	–	190	265	550	1 090
Lehrkräfte ²⁾	2 570	670	100	110	405	860

*) Mit Ausnahme der Anzahl der Schulen werden Originalfallzahlen und -wertesummen aus Datenschutzgründen ab dem Schuljahr 2019/20 auf ein Vielfaches von 5 auf- bzw. abgerundet ausgewiesen. Hierdurch besteht keine Additivität. Nach dem Schulformkonzept: Alle Bildungsgänge werden unter der Leitschulform der Schule berichtet, auch wenn sie vom Bildungsgang der Leitschulform abweichen.

– 1) ggf. einschließlich Vo ksschule, Förderschule Grund-/Hauptschule, Förderschule Realschule/Gymnasium, PRIMUS-Schule, Sekundarschule, Gemeinschaftsschule, Freie Waldorfschule und Weiterbildungskolleg – 2) Lehrkräfte nach dem Stammschulkonzept: An mehreren Schulen tätige Lehrkräfte werden nur an der Stammschule gezählt, auch wenn diese ganz an einer anderen Schule tätig sind. Einschließlich Schulverwaltungsassistenten.



Sozialversicherungspflichtig Beschäftigte am Arbeitsort am 30.6.2022 nach Beschäftigungsumfang und Alter

Beschäftigungsumfang Altersgruppe	Insgesamt		Männlich		Weiblich	
	insgesamt	Ausländer/ -innen	zusammen	Ausländer/ -innen	zusammen	Ausländer/ -innen
Vollzeitbeschäftigte	93 297	15 086	59 624	10 229	33 673	4 857
25 bis unter 45 Jahre	47 014	8 928	29 717	6 123	17 297	2 805
45 Jahre und mehr	36 958	4 348	24 885	3 004	12 073	1 344
Teilzeitbeschäftigte	45 897	7 753	14 806	3 355	31 091	4 398
25 bis unter 45 Jahre	20 591	4 133	7 757	1 961	12 834	2 172
45 Jahre und mehr	19 798	2 434	3 979	680	15 819	1 754